

Mẫu CBTT/SGDHCM - 02

(Ban hành kèm theo Quyết định số 340/QĐ-SGDHCM ngày 19/08/2016 của TGD
SGDCK TPHCM về Quy chế Công bố thông tin tại SGDCK TPHCM)

CÔNG TY CỔ PHẦN THÉP
VICASA - VNSTEEL

CỘNG HOÀ XÃ HỘI CHỦ NGHĨA VIỆT NAM
Độc lập - Tự do - Hạnh phúc

Số: ...51.../CV-VCS

V/v: Công bố BCTC Quý 01
năm 2023

Biên Hòa, ngày 12 tháng 04 năm 2023


Kính gửi: Ủy ban Chứng khoán Nhà nước
Sở giao dịch chứng khoán TP. Hồ Chí Minh

- Tên công ty: Công Ty Cổ Phần Thép VICASA – VNSTEEL
- Mã chứng khoán : VCA
- Địa chỉ trụ sở chính: Khu công nghiệp Biên Hòa 1, đường số 9, Phường An Bình, Thành phố Biên Hòa, Tỉnh Đồng Nai, Việt Nam.
- Điện thoại: 0251 3836148 Fax: 0251 3836505
- Người thực hiện công bố thông tin: (Ông) Nguyễn Thanh Hùng
Chức vụ: Kế toán trưởng Công ty. Điện thoại (di động): 0918655855
- Loại thông tin công bố: định kỳ bất thường 24h theo yêu cầu
- Nội dung thông tin công bố:
Báo cáo tài chính Quý 01 năm 2023 của Công ty Cổ phần Thép VICASA – VNSTEEL được lập ngày 06 tháng 04 năm 2023 bao gồm: Bảng cân đối Kế toán; Báo cáo kết quả kinh doanh; Báo cáo Lưu chuyển tiền tệ; Thuyết minh Báo cáo Tài chính.
- Thông tin này đã được công bố trên trang thông tin điện tử của Công ty vào ngày 12/04/2023 tại đường dẫn: <http://thepbienhoa.vn>
- Tôi cam kết các thông tin công bố trên đây là đúng sự thật và hoàn toàn chịu trách nhiệm trước pháp luật về nội dung các thông tin đã công bố.

Nơi nhận:

- Như trên
- Lưu: Phòng TCKT Công ty
- Lưu Văn thư Công ty

Người được ủy quyền CBTT



Nguyễn Thanh Hùng

CÔNG TY CỔ PHẦN THÉP VICASA - VNSTEEL

Đường Số 9, KCN Biên Hòa I, Đồng Nai

Mã số thuế : 3600961762

Mẫu số B 01 - DN

(Ban hành theo Thông tư số 200/2014/TT-BTC

ngày 22/12/2014 của Bộ Tài chính)

BẢNG CÂN ĐỐI KẾ TOÁN


Tại ngày 31 tháng 03 năm 2023

(Đơn vị tính : Việt Nam Đồng)

TÀI SẢN	Mã số	Thuyết minh	Số cuối Quý	Số đầu năm
1	2	3	4	5
A. TÀI SẢN NGẮN HẠN	100		362.378.367.947	314.184.150.075
I. Tiền và các khoản tương đương tiền	110	VI.1	13.097.027.536	19.154.703.046
1. Tiền	111		13.097.027.536	19.154.703.046
II. Các khoản đầu tư tài chính ngắn hạn	120	VI.2		
III. Các khoản phải thu	130		95.717.294.913	97.350.090.046
1. Phải thu ngắn hạn của khách hàng	131	VI.3a	93.503.939.351	96.180.999.458
2. Trả trước cho người bán ngắn hạn	132	VI.14	2.125.723.708	1.089.045.788
6. Phải thu ngắn hạn khác	136	VI.4a	117.631.854	110.044.800
7. Dự phòng phải thu ngắn hạn khó đòi (*)	137		(30.000.000)	(30.000.000)
IV. Hàng tồn kho	140	VI.7	242.730.844.921	195.726.952.348
1. Hàng tồn kho	141		242.730.844.921	195.726.952.348
V. Tài sản ngắn hạn khác	150		10.833.200.577	1.952.404.635
1. Chi phí trả trước ngắn hạn	151	VI.13a	1.841.941.223	1.952.404.635
2. Thuế GTGT được khấu trừ	152	VI.17	8.991.259.354	
B. TÀI SẢN DÀI HẠN	200		52.517.313.112	57.259.088.583
I. Các khoản phải thu dài hạn	210			
II. Tài sản cố định	220		38.433.004.678	42.232.113.946
1. Tài sản cố định hữu hình	221	VI.9	38.433.004.678	42.232.113.946
- Nguyên giá	222		392.469.715.852	397.611.981.887
- Giá trị hao mòn lũy kế (*)	223		(354.036.711.174)	(355.379.867.941)
III. Bất động sản đầu tư	230			
IV. Tài sản dở dang dài hạn	240		1.797.904.774	575.983.500
2. Chi phí xây dựng cơ bản dở dang	242	VI.8	1.797.904.774	575.983.500
V. Đầu tư tài chính dài hạn	250			
VI. Tài sản dài hạn khác	260		12.286.403.660	14.450.991.137
1. Chi phí trả trước dài hạn	261	VI.13b	12.286.403.660	14.450.991.137
TỔNG CỘNG TÀI SẢN (270 = 100+200)	270		414.895.681.059	371.443.238.658


NGUỒN VỐN	Mã số	Thuyết minh	Số cuối Quý	Số đầu năm
1	2	3	4	5
C. NỢ PHẢI TRẢ	300		224.660.809.588	186.540.019.917
I. Nợ ngắn hạn	310		224.660.809.588	186.540.019.917
1. Phải trả người bán ngắn hạn	311	VI.16	59.502.161.251	3.087.143.611
2. Người mua trả tiền trước ngắn hạn	312		541.014.582	
3. Thuế và các khoản phải nộp Nhà nước	313	VI.17	1.332.913.183	6.881.982.580
4. Phải trả người lao động	314		17.506.955.894	17.030.926.472
5. Chi phí phải trả ngắn hạn	315	VI.18	7.264.122.398	4.560.715.534
9. Phải trả ngắn hạn khác	319	VI.19	1.615.995.981	1.978.943.343
10. Vay và nợ thuê tài chính ngắn hạn	320	VI.15	124.921.784.670	152.333.122.748
11. Dự phòng phải trả ngắn hạn	321	VI.23	11.471.910.000	
12. Quỹ khen thưởng, phúc lợi	322		503.951.629	667.185.629
II. Nợ dài hạn	330			
D. VỐN CHỦ SỞ HỮU	400		190.234.871.471	184.903.218.741
I. Vốn chủ sở hữu	410	VI.25	190.234.871.471	184.903.218.741
1. Vốn góp của chủ sở hữu	411		151.873.220.000	151.873.220.000
- Cổ phiếu phổ thông có quyền biểu quyết	411a		151.873.220.000	151.873.220.000
2. Thặng dư vốn cổ phần	412		20.441.721.380	20.441.721.380
8. Quỹ đầu tư phát triển	418		14.999.169.000	14.999.169.000
11. Lợi nhuận sau thuế chưa phân phối	421		2.920.761.091	(2.410.891.639)
- LNST chưa phân phối lũy kế đến cuối kỳ trước	421a		(2.410.891.639)	3.488.812.182
- LNST chưa phân phối kỳ này	421b		5.331.652.730	(5.899.703.821)
II. Nguồn kinh phí và quỹ khác	430			
TỔNG CỘNG NGUỒN VỐN (430= 300+400)	440		414.895.681.059	371.443.238.658

Người lập biểu



Đặng Công An

Kế toán trưởng



Nguyễn Thanh Hùng

Biên Hòa, ngày 06 tháng 04 năm 2023

Tổng Giám Đốc




Huỳnh Công Du

KẾT QUẢ HOẠT ĐỘNG KINH DOANH
PHẦN I - LÃI (LỖ)
 Quý 01 năm 2023

(Đơn vị tính: Việt Nam đồng)

STT	Chỉ tiêu	Mã số	Thuyết minh	Quý 01 năm 2023		Lũy kế từ đầu năm đến cuối kỳ này	
				Năm nay	Năm trước	Năm nay	Năm trước
	1	2	3	4	5	6	7
1	Doanh thu bán hàng và cung cấp dịch vụ	01	VII.1	506.888.310.539	855.027.108.680	506.888.310.539	855.027.108.680
2	Các khoản giảm trừ doanh thu (02=04+05+06+07)	02	VII.2	611.398.249	2.169.039.864	611.398.249	2.169.039.864
2.1	- Chiết khấu thương mại	04		611.398.249	2.169.039.864	611.398.249	2.169.039.864
2.2	- Hàng bán bị trả lại	05		-	-	-	-
2.3	- Giảm giá hàng bán	06		-	-	-	-
2.4	- Thuế tiêu thụ đặc biệt, thuế xuất khẩu phải nộp	07		-	-	-	-
3	Doanh thu thuần về bán hàng và cung cấp dịch vụ (10=01-02)	10		506.276.912.290	852.858.068.816	506.276.912.290	852.858.068.816
4	Giá vốn hàng bán	11	VII.3	478.605.559.479	825.402.689.149	478.605.559.479	825.402.689.149
5	Lợi nhuận gộp về bán hàng và cung cấp dịch vụ (20=10-11)	20		27.671.352.811	27.455.379.667	27.671.352.811	27.455.379.667
6	Doanh thu hoạt động tài chính	21	VII.4	74.232.069	354.502.900	74.232.069	354.502.900
7	Chi phí tài chính	22	VII.5	2.312.772.771	2.759.938.931	2.312.772.771	2.759.938.931
	Trong đó: Chi phí lãi vay	23		2.243.041.523	2.640.944.148	2.243.041.523	2.640.944.148
8	Phần lãi lỗ trong công ty liên doanh, liên kết	24		-	-	-	-
9	Chi phí bán hàng	25	VII.8.b	4.080.128.995	6.227.235.456	4.080.128.995	6.227.235.456
10	Chi phí quản lý doanh nghiệp	26	VII.8.a	14.778.323.868	7.694.734.749	14.778.323.868	7.694.734.749
11	Lợi nhuận thuần từ hoạt động kinh doanh {30=20+(21-22)-(25+26)}	30		6.574.359.246	11.127.973.431	6.574.359.246	11.127.973.431
12	Thu nhập khác	31	VII.6	90.206.667	-	90.206.667	-
13	Chi phí khác	32	VII.7	-	-	-	-
14	Lợi nhuận khác (40=31-32)	40		90.206.667	-	90.206.667	-
15	Tổng lợi nhuận kế toán trước thuế (50=30+40)	50		6.664.565.913	11.127.973.431	6.664.565.913	11.127.973.431
16	Chi phí thuế thu nhập doanh nghiệp hiện hành (20%)	51	VII.10	1.332.913.183	2.225.594.686	1.332.913.183	2.225.594.686
17	Chi phí thuế thu nhập doanh nghiệp hoãn lại	52		-	-	-	-
18	Lợi nhuận sau thuế thu nhập doanh nghiệp (60=50-51-52)	60		5.331.652.730	8.902.378.745	5.331.652.730	8.902.378.745
19	Lợi nhuận sau thuế công ty mẹ	61					
20	Lợi nhuận sau thuế công ty mẹ không kiểm soát	62					
21	Lãi cơ bản trên cổ phiếu	70		351	586	351	586
22	Lãi suy giảm trên cổ phiếu	71					

Lập biểu



Đặng Công An

Kế toán trưởng



Nguyễn Thanh Hùng

Biên Hòa, ngày 06 tháng 04 năm 2023

Tổng Giám Đốc



Huyền Công Du

0967
 CÔNG
 CỔ PHẦN
 THÉP
 VICASA-VN
 HÒA-T

BÁO CÁO LƯU CHUYỂN TIỀN TỆ

(Theo phương pháp gián tiếp)

QUÝ 01 NĂM 2023

Đơn vị tính: Việt Nam đồng

Chỉ tiêu	Mã số	Thuyết minh	Lũy kế từ đầu năm đến cuối quý này	
			Năm nay	Năm trước
1	2	3	4	5
I .LƯU CHUYỂN TIỀN TỪ HOẠT ĐỘNG KINH DOANH				
1. Lợi nhuận trước thuế :	01		6.664.565.913	11.127.973.431
2. Điều chỉnh cho các khoản :			17.444.203.918	11.855.180.787
- Khấu hao tài sản cố định và BĐSĐT	02		3.758.275.935	3.913.223.101
- Các khoản dự phòng	03		11.471.910.000	5.300.000.000
- Lãi, lỗ chênh lệch tỷ giá hối đoái do đánh giá lại các khoản mục tiền tệ có gốc ngoại tệ	04		69.731.248	9.917.289
- Lãi, lỗ từ hoạt động đầu tư	05		(98.754.788)	(8.903.751)
- Chi phí lãi vay	06		2.243.041.523	2.640.944.148
- Các khoản điều chỉnh khác	07			
3. Lợi nhuận từ hoạt động kinh doanh trước thay đổi vốn lưu động:	08		24.108.769.831	22.983.154.218
- Tăng, giảm các khoản phải thu	09		(7.417.510.341)	40.655.317.891
- Tăng, giảm hàng tồn kho	10		(47.003.892.573)	(43.189.920.140)
- Tăng, giảm các khoản phải trả (không kể lãi vay phải trả, thuế thu nhập doanh nghiệp phải nộp)	11		52.879.902.374	12.000.204.122
- Tăng, giảm chi phí trả trước	12		1.053.129.615	(193.960.484)
- Tăng, giảm chứng khoán kinh doanh	13			
- Tiền lãi vay đã trả	14		(1.870.418.070)	(2.342.938.908)
- Thuế thu nhập doanh nghiệp đã nộp	15		(266.590.871)	(2.150.487.405)
- Tiền thu khác từ hoạt động kinh doanh	16			
- Tiền chi khác cho hoạt động kinh doanh	17		(163.234.000)	
Lưu chuyển tiền thuần từ hoạt động kinh doanh	20		21.320.155.965	27.761.369.294
II. LƯU CHUYỂN TIỀN TỪ HOẠT ĐỘNG ĐẦU TƯ				
1. Tiền chi để mua sắm, xây dựng TSCĐ và các tài sản dài hạn khác	21		-	(786.656.300)
2. Tiền thu từ thanh lý, nhượng bán TSCĐ và các tài sản dài hạn khác	22		131.040.000	
7. Tiền thu lãi cho vay, cổ tức và lợi nhuận được chia	27		8.548.121	8.903.751
Lưu chuyển tiền thuần từ hoạt động đầu tư	30		139.588.121	(777.752.549)



Chỉ tiêu	Mã số	Thuyết minh	Lũy kế từ đầu năm đến cuối quý này	
			Năm nay	Năm trước
1	2	3	4	5
III. LƯU CHUYỂN TIỀN TỪ HOẠT ĐỘNG TÀI CHÍNH				
3. Tiền thu từ đi vay	33		290.474.993.270	327.303.218.902
4. Tiền trả nợ gốc vay	34		(317.886.331.348)	(359.261.328.472)
5. Tiền trả nợ gốc thuê tài chính	35			
6. Cổ tức, lợi nhuận đã trả cho chủ sở hữu	36		(98.176.100)	(86.673.250)
<i>Lưu chuyển tiền thuần từ hoạt động tài chính</i>	40		<i>(27.509.514.178)</i>	<i>(32.044.782.820)</i>
LƯU CHUYỂN TIỀN THUẦN TRONG KỲ (50=20+30+40)	50		(6.049.770.092)	(5.061.166.075)
TIỀN VÀ TƯƠNG ĐƯƠNG TIỀN ĐẦU KỲ	60		19.154.703.046	20.763.229.800
Ảnh hưởng của thay đổi tỷ giá hối đoái quy đổi ngoại tệ	61		(7.905.418)	(9.917.289)
TIỀN VÀ TƯƠNG ĐƯƠNG TIỀN CUỐI KỲ (70=50+60+61)	70	VI.1	13.097.027.536	15.692.146.436

Biên Hòa, ngày 06 tháng 04 năm 2023

Người lập biểu

Kế toán trưởng

Tổng Giám Đốc


Đặng Công An

Nguyễn Thanh Hùng

Huỳnh Công Du



THUYẾT MINH BÁO CÁO TÀI CHÍNH

QUÝ 01 NĂM 2023

I - ĐẶC ĐIỂM HOẠT ĐỘNG CỦA DOANH NGHIỆP

1. Hình thức sở hữu vốn : Công ty Cổ phần (Nhà nước 65%)

Công ty Cổ phần Thép Biên Hòa (VICASA) được chuyển từ DNNN là Công ty Thép Biên Hòa theo Quyết định số 2255/QĐ-BCN ngày 29 tháng 06 năm 2007 của Bộ Công nghiệp và Quyết định số 641/QĐ-TCLĐ ngày 21 tháng 09 năm 2007 của Tổng Công ty Thép Việt Nam về việc phê duyệt phương án và chuyển Công ty Thép Biên Hòa thành Công ty Cổ phần Thép Biên Hòa (VICASA). Đại Hội đồng cổ đông của Công ty chấp thuận đổi tên của Công ty thành Công ty Cổ phần Thép Vicasa - VNSTEEL theo Nghị quyết số 14/NQ-DHCD ngày 30/03/2016.

Công ty hoạt động theo Giấy chứng nhận đăng ký kinh doanh Công ty Cổ phần số 4703000474 đăng ký lần đầu ngày 25 tháng 12 năm 2007 và đăng ký thay đổi lần 8 theo Giấy chứng nhận đăng ký doanh nghiệp Công ty Cổ phần, mã số doanh nghiệp 3600961762 do Sở Kế hoạch và Đầu tư tỉnh Đồng Nai cấp ngày 02 tháng 01 năm 2019.

2. Lĩnh vực kinh doanh: Sản xuất công nghiệp

3. Ngành nghề kinh doanh: Sản xuất sắt, thép, gang (C24100)

Gia công Cơ khí; xử lý và tráng phủ kim loại (C25920)

Sản xuất máy công cụ và máy tạo hình kim loại (C28220)

Lắp đặt máy móc và thiết bị công nghiệp (C33200)

Sản xuất khí đốt, phân phối nhiên liệu khí bằng đường ống (D35200)

Tái chế phế liệu (E4659)

Bán buôn máy móc, thiết bị và phụ tùng máy khác (G4659)

Bán buôn nhiên liệu rắn, lỏng, khí và các sản phẩm liên quan (G4661)

Bán buôn kim loại và quặng kim loại (G4662)

Bán buôn vật liệu, thiết bị lắp đặt khác trong xây dựng (G4663)

Bán buôn chuyên doanh khác chưa được phân vào đâu (G4669)

Vận tải hàng hóa bằng đường bộ (H4933)

Vận tải hàng hóa đường thủy nội địa (H5022)

Kinh doanh bất động sản, quyền sử dụng đất thuộc chủ sở hữu, chủ sử dụng hoặc di thuê (L68100)

Kiểm tra và phân tích kỹ thuật

4. Chu kỳ sản xuất, kinh doanh thông thường: 12 tháng hàng năm

5. Đặc điểm hoạt động của doanh nghiệp trong năm tài chính có ảnh hưởng đến báo cáo tài chính:

6. Cấu trúc doanh nghiệp:

- Danh sách Công ty con:

Không có

- Danh sách các Công ty liên doanh, liên kết:

Không có

- Danh sách các đơn vị trực thuộc không có tư cách pháp nhân hạch toán phụ thuộc:

Không có

7. Tuyên bố về khả năng so sánh thông tin trên Báo cáo tài chính:

II - KỶ KẾ TOÁN, ĐƠN VỊ TIỀN TỆ SỬ DỤNG TRONG KẾ TOÁN

1. Kỳ kế toán năm:

Bắt đầu từ ngày 01 tháng 01 kết thúc vào ngày 31 tháng 12 hàng năm.

2. Đơn vị tiền tệ sử dụng trong kế toán:

Đồng Việt Nam (VND)

III - CHUẨN MỰC VÀ CHẾ ĐỘ KẾ TOÁN ÁP DỤNG

1. Chế độ kế toán áp dụng:

Công ty áp dụng Chế độ kế toán doanh nghiệp theo Thông tư 200/2014/TT-BTC ngày 22/12/2014 của Bộ Tài chính và Thông tư số 53/2016/TT-BTC ngày 21/03/2016 của Bộ Tài chính về việc sửa đổi, bổ sung một số điều của Thông tư số 200/2014/TT-BTC.

2. Tuyên bố về việc tuân thủ Chuẩn mực kế toán và Chế độ kế toán:

Công ty đã áp dụng các Chuẩn mực kế toán Việt Nam và các văn bản hướng dẫn Chuẩn mực do Nhà nước đã ban hành. Các Báo cáo tài chính được lập và trình bày theo đúng mọi quy định của từng chuẩn mực, thông tư hướng dẫn thực hiện Chuẩn mực và Chế độ kế toán doanh nghiệp hiện hành đang áp dụng.

IV - CÁC CHÍNH SÁCH KẾ TOÁN ÁP DỤNG

1. Nguyên tắc chuyển đổi Báo cáo tài chính lập bằng ngoại tệ sang Đồng Việt Nam: Công ty tuân thủ theo hướng dẫn của Chế độ kế toán Doanh nghiệp

2. Các loại tỷ giá hối đoái áp dụng trong kế toán: Các nghiệp vụ phát sinh bằng tiền tệ khác VNĐ được hạch toán theo tỷ giá tại thời điểm phát sinh nghiệp vụ.

3. Nguyên tắc xác định lãi suất thực tế (lãi suất hiệu lực) dùng để chiết khấu dòng tiền:

4. Nguyên tắc ghi nhận các khoản tiền và các khoản tương đương tiền: Tiền mặt, tiền gửi ngân hàng, tiền đang chuyển gồm:

- Nguyên tắc ghi nhận các khoản tương đương tiền: *Báo cáo tài chính được lập trên cơ sở giá gốc.*
- Nguyên tắc và phương pháp chuyển đổi các đồng tiền khác ra đồng tiền sử dụng trong kế toán: *Theo tỷ giá thực tế*

5. Nguyên tắc kế toán các khoản đầu tư tài chính:

- Chứng khoán kinh doanh;
- Các khoản đầu tư nắm giữ đến ngày đáo hạn;
- Các khoản cho vay;
- Đầu tư vào Công ty con; công ty liên doanh, liên kết;
- Đầu tư vào công cụ vốn của đơn vị khác;
- Các phương pháp kế toán đối với các giao dịch khác liên quan đến đầu tư tài chính.

6. Nguyên tắc kế toán nợ phải thu: Các khoản phải thu khách hàng được trình bày trên Báo cáo tài chính theo giá trị ghi sổ.

7. Nguyên tắc ghi nhận hàng tồn kho:

- Nguyên tắc ghi nhận hàng tồn kho; *Theo thực tế*
- Phương pháp tính giá trị hàng tồn kho:
 - + Nguyên vật liệu chính: *Theo giá bình quân gia quyền tháng.*
 - + Nguyên vật liệu: *Theo giá bình quân gia quyền tháng.*
 - + Bán thành phẩm, thành phẩm: *Theo giá bình quân gia quyền tháng.*
- Phương pháp hạch toán hàng tồn kho; *Theo phương pháp kê khai thường xuyên.*
- PP lập dự phòng giảm giá hàng tồn kho; *Theo Chuẩn mực kế toán số 02 "Hàng tồn kho" của Bộ Tài chính.*

8. Nguyên tắc ghi nhận và các khấu hao TSCĐ, TSCĐ thuê tài chính, bất động sản đầu tư:

- Nguyên tắc ghi nhận TSCĐ (hữu hình, vô hình, thuê tài chính); *Theo nguyên giá (-) giá trị hao mòn lũy kế.*
- Phương pháp khấu hao TSCĐ (hữu hình, vô hình, thuê tài chính); *Áp dụng phương pháp khấu hao đường thẳng*

9. Nguyên tắc kế toán các hợp đồng hợp tác kinh doanh:

10. Nguyên tắc kế toán thuế thu nhập doanh nghiệp hoãn lại:

11. Nguyên tắc kế toán chi phí trả trước:

- Các chi phí trả trước liên quan đến chi phí sản xuất kinh doanh dưới 1 năm được ghi nhận là chi phí trả trước dưới 12 tháng và phân bổ dần vào chi phí sản xuất kinh doanh dưới 12 tháng.
- Các chi phí trả trước liên quan đến chi phí sản xuất kinh doanh trên 1 năm được ghi nhận là chi phí trả trước trên 12 tháng và phân bổ dần vào chi phí sản xuất kinh doanh trên 12 tháng.
- Việc tính và phân bổ chi phí trả trước dưới 12 tháng và trên 12 tháng vào chi phí sản xuất kinh doanh từng kỳ được căn cứ vào tính chất, mức độ từng loại chi phí để chọn phương pháp phân bổ hợp lý

12. Nguyên tắc kế toán nợ phải trả: Được xác định theo giá phát hành cộng các chi phí phát sinh liên quan

13. Nguyên tắc ghi nhận vay và nợ phải trả thuê tài chính:

14. Nguyên tắc ghi nhận và vốn hóa các khoản chi phí đi vay: Theo chuẩn mực Kế toán số 16 "Chi phí đi vay"

15. Nguyên tắc ghi nhận chi phí phải trả: Các khoản chi phí thực tế chưa phát sinh nhưng được trích trước vào chi phí sản xuất, kinh doanh trong năm để đảm bảo chi phí khi phát sinh thực tế không gây đột biến cho chi phí sản xuất kinh doanh, đảm bảo nguyên tắc phù hợp giữa doanh thu và chi phí (như tiền điện, nước,...)

16. Nguyên tắc và phương pháp ghi nhận các khoản dự phòng phải trả:

17. Nguyên tắc ghi nhận doanh thu chưa thực hiện:

18. Nguyên tắc ghi nhận trái phiếu chuyển đổi:

19. Nguyên tắc ghi nhận vốn chủ sở hữu:

- Nguyên tắc ghi nhận vốn góp các chủ sở hữu, thặng dư vốn cổ phần, quyền chôn trái phiếu chuyển đổi, vốn khác của chủ sở hữu.
- Nguyên tắc ghi nhận chênh lệch đánh giá lại tài sản.
- Nguyên tắc ghi nhận chênh lệch tỷ giá.
- Nguyên tắc ghi nhận lợi nhuận chưa phân phối.

20. Nguyên tắc và phương pháp ghi nhận doanh thu:

- Doanh thu bán hàng;
- Doanh thu cung cấp dịch vụ;
- Doanh thu hoạt động tài chính;
- Doanh thu hợp đồng xây dựng;
- Thu nhập khác;

21. Nguyên tắc kế toán các khoản giảm trừ doanh thu:**22. Nguyên tắc kế toán giá vốn hàng bán:****23. Nguyên tắc kế toán chi phí tài chính:****24. Nguyên tắc kế toán chi phí bán hàng, chi phí quản lý doanh nghiệp:****25. Nguyên tắc và phương pháp ghi nhận chi phí thuế thu nhập doanh nghiệp hiện hành, chi phí thuế thu nhập doanh nghiệp hoãn lại:****26. Các nguyên tắc và phương pháp kế toán khác:****V- CÁC CHÍNH SÁCH KẾ TOÁN ÁP DỤNG****1. Có tái phân loại tài sản dài hạn và nợ phải trả dài hạn thành ngắn hạn không?****2. Nguyên tắc xác định giá trị từng loại tài sản và nợ phải trả (theo giá trị thuần có thể thực hiện được, giá trị có thể thu hồi, giá trị hợp lý, giá trị hiện tại, giá hiện hành...):****3. Nguyên tắc xử lý tài chính đối với:**

- Các khoản dự phòng;
- Chênh lệch đánh giá lại tài sản và chênh lệch tỷ giá (còn đang phản ánh trên Bảng cân đối kế toán - nếu có).

VI- THÔNG TIN BỔ SUNG CHO CÁC KHOẢN MỤC TRÌNH BÀY TRONG BẢNG CÂN ĐỐI KẾ TOÁN*Đơn vị tính: Việt Nam đồng*

1. Tiền	Cuối kỳ	Đầu năm
- Tiền mặt	109.104.790	151.009.681
- Tiền gửi ngân hàng không kỳ hạn: Trong đó	12.987.922.746	19.003.693.365
+ Tiền Việt Nam đồng:	11.453.397.980	17.461.019.546
+ Tiền ngoại tệ (USD):	1.534.524.766	1.542.673.819
Cộng	13.097.027.536	19.154.703.046

3. Phải thu của khách hàng	Cuối kỳ	Đầu năm
a) Phải thu của khách hàng ngắn hạn:	93.473.939.351	96.150.999.458
- Chi tiết các khoản phải thu của khách hàng chiếm từ 10% trở lên	90.959.244.201	95.762.255.175
+ Công ty TNHH một thành viên Thép Miền Nam - VNSTEEL	45.943.805.871	70.701.896.775
+ Công ty Cổ phần Thép Nhà Bè - VNSTEEL		25.060.358.400
+ Công ty TNHH Thép VINAKYOEI	22.095.702.750	
+ CHIP MONG GROUP LTD	22.919.735.580	
- Các khoản phải thu khách hàng khác:	2.544.695.150	418.744.283
- Dự phòng phải thu ngắn hạn khó đòi:	(30.000.000)	(30.000.000)
c) Phải thu của khách hàng là các bên liên quan:	68.112.753.485	95.762.255.175
+ Công ty TNHH một thành viên Thép Miền Nam - VNSTEEL	45.943.805.871	70.701.896.775
+ Công ty Cổ phần Thép Nhà Bè - VNSTEEL		25.060.358.400
+ Công ty TNHH Thép VINAKYOEI	22.095.702.750	
+ Công ty CP Cổ phần Cơ Khí Luyện Kim	73.244.864	

4. Phải thu khác	Cuối kỳ		Đầu năm	
	Giá trị	Dự phòng	Giá trị	Dự phòng
a) Ngắn hạn:	117.631.854	-	110.044.800	-
- Ký cược, ký quỹ (244)	50.000.000		50.000.000	
- Tạm ứng (141)	66.862.600		60.044.800	
- Phải thu khác	769.254		-	

6. Nợ xấu:	Cuối kỳ			Đầu năm		
	Giá gốc	Giá trị có thể thu hồi	Đối tượng nợ	Giá gốc	Giá trị có thể thu hồi	Đối tượng nợ
- Tổng giá trị các khoản phải thu, cho vay quá hạn thanh toán hoặc chưa quá hạn nhưng khó có khả năng thu hồi;						
+ DNTN Mười Thanh	30.000.000			30.000.000		
Cộng	30.000.000	-	-	30.000.000	-	-

7. Hàng tồn kho:	Cuối kỳ		Đầu năm	
	Giá gốc	Dự phòng	Giá gốc	Dự phòng
- Nguyên liệu, vật liệu	105.448.678.805		122.215.249.366	
- Công cụ, dụng cụ	100.890.967		98.312.121	
- Bán thành phẩm phi thép	15.299.020.469		5.142.528.729	
- Thành phẩm	115.467.387.318		68.270.862.132	
- Hàng gửi bán	6.414.867.362		-	
Cộng	242.730.844.921	-	195.726.952.348	-

8. Tài sản dở dang dài hạn:	Cuối kỳ		Đầu năm	
	Giá gốc	Giá trị có thể TH	Giá gốc	Giá trị có thể TH
b) Xây dựng cơ bản dở dang:	575.983.500	-	575.983.500	-
- Chi phí di dời cải tạo nâng cấp xưởng luyện cán thép	575.983.500		575.983.500	
c) Sửa chữa Tài sản cố định:	1.221.921.274	-	-	-
- Sửa chữa, chống dột kho vật tư, kho thành phẩm 2023	10.270.000			
- Sửa chữa đường dây 3x240 mm2 cấp nguồn máy đúc liên tục (TSCĐ: 221035)	241.200.000			
- Sửa chữa Tháp giải nhiệt hệ thống xử lý khí thải (TSCĐ: 221025)	785.180.886			
- Ống ngang D1700 trước tháp giải nhiệt PX Luyện	185.270.388			
Cộng	1.797.904.774	-	575.983.500	-

9. Tăng, giảm tài sản cố định hữu hình:

Khoản mục	Nhà cửa, vật kiến trúc	Máy móc thiết bị	Phương tiện vận tải, truyền dẫn	Thiết bị dụng cụ quản lý	Súc vật, vườn cây lâu năm	Tổng cộng
Nguyên giá TSCĐ hữu hình						
Số dư đầu năm	61.374.104.514	292.890.002.651	34.353.914.806	8.993.959.916		397.611.981.887
- Mua trong năm						
- Đầu tư XDCB hoàn thành						
- Thanh lý, nhượng bán	513.947.203	3.834.496.421	245.000.000	548.822.411		5.142.266.035
Số dư cuối năm	60.860.157.311	289.055.506.230	34.108.914.806	8.445.137.505		392.469.715.852
Giá trị hao mòn lũy kế						
Số dư đầu năm	60.048.029.135	255.761.651.742	31.890.199.969	7.679.987.095		355.379.867.941
- Khấu hao trong năm	174.718.807	3.294.657.344	184.338.651	104.561.133		3.758.275.935
- Thanh lý, nhượng bán	513.947.203	3.834.496.421	204.166.667	548.822.411		5.101.432.702
Số dư cuối năm	59.708.800.739	255.221.812.665	31.870.371.953	7.235.725.817		354.036.711.174
Giá trị còn lại của TSCĐ HH						
- Tại ngày đầu năm	1.326.075.379	37.128.350.909	2.463.714.837	1.313.972.821		42.232.113.946
- Tại ngày cuối năm	1.151.356.572	33.833.693.565	2.238.542.853	1.209.411.688		38.433.004.678

* Nguyên giá TSCĐ cuối năm đã khấu hao hết nhưng vẫn còn sử dụng:

288.258.881.371

13. Chi phí trả trước:	Cuối kỳ	Đầu năm
a) Ngắn hạn:	1.841.941.223	1.952.404.635
- Công cụ, dụng cụ xuất dùng:	1.797.991.223	1.385.223.272
- Chi phí Bảo hiểm (sức khỏe, tai nạn, xe) CB CNV Công ty	-	501.256.363
- Chi phí trả trước ngắn hạn khác	43.950.000	65.925.000
b) Dài hạn:	12.286.403.660	14.450.991.137
- Công cụ, dụng cụ xuất dùng:	10.956.470.696	12.987.526.277
- Sửa chữa Tài sản cố định	1.329.932.964	1.463.464.860
Cộng	14.128.344.883	16.403.395.772

14. Trả trước cho người bán:	Cuối kỳ	Đầu năm
a) Ngắn hạn: (chi tiết theo từng khoản mục)	2.125.723.708	1.089.045.788
+ Công ty TNHH Thương Mại Tùng Thịnh	548.757.000	-
+ Công ty TNHH TM An Cường	-	1.027.000.000
+ Công ty Cổ phần Vigor Health	588.946.500	-
+ Công Ty CP Tư Vấn và Chuyển Giao Công Nghệ Quốc Tế	682.000.000	-
+ Các đơn vị khác	306.020.208	62.045.788
Cộng	2.125.723.708	1.089.045.788

15. Vay và nợ thuê tài chính:

Khoản mục	Cuối kỳ		Trong kỳ		Đầu năm	
	Giá trị	Số có khả năng trả nợ	Tăng	Giảm	Giá trị	Số có khả năng trả nợ
a) Vay ngắn hạn:	124.921.784.670	124.921.784.670	290.474.993.270	317.886.331.348	152.333.122.748	152.333.122.748
- Vay ngân hàng dưới 12 tháng	124.921.784.670	124.921.784.670	290.474.993.270	317.886.331.348	152.333.122.748	152.333.122.748
+ Ngân hàng TMCP Đầu tư và phát triển Việt Nam-CN TP.HCM	-	-	-	30.598.976.800	30.598.976.800	30.598.976.800
+ Ngân hàng TMCP Công thương Việt Nam-CN I TP.HCM	44.881.598.950	44.881.598.950	94.595.060.780	89.173.623.122	39.460.161.292	39.460.161.292
+ Ngân hàng TMCP Ngoại thương Việt Nam-CN Biên Hòa	80.040.185.720	80.040.185.720	195.879.932.490	198.113.731.426	82.273.984.656	82.273.984.656
Cộng	124.921.784.670	124.921.784.670	290.474.993.270	317.886.331.348	152.333.122.748	152.333.122.748

16. Phải trả người bán:	Cuối kỳ		Đầu năm	
	Giá trị	Số có khả năng trả nợ	Giá trị	Số có khả năng trả nợ
a) Các khoản phải trả người bán ngắn hạn:	59.502.161.251	59.502.161.251	3.087.143.611	3.087.143.611
<i>(Chi tiết cho từng đối tượng chiếm từ 10% trở lên trên tổng số; phải trả)</i>				
- Công ty TNHH MTV Thép Miền Nam - VNSTEEL	227.936.018	227.936.018	540.509.101	540.509.101
- Công ty TNHH MTV Điện lực Đồng Nai	3.839.150.100	3.839.150.100		
- Công ty TNHH Phế liệu Huy Hoàng Gia	16.080.047.500	16.080.047.500		
- Công ty TNHH Một Thành Viên Thương Mại Dịch Vụ Hoàng Phúc Ân	4.797.128.600	4.797.128.600		
- Công ty TNHH Hoàng Bảo Hiếu	10.479.450.300	10.479.450.300		
- Công ty TNHH TMDV và Vận Tải Vinh Kim Sơn	1.484.674.171	1.484.674.171	956.733.129	956.733.129
- Công ty TNHH Thực Phẩm và Dịch Vụ Suất Ăn Sen Việt	236.746.400	236.746.400	241.283.880	241.283.880
- Phải trả cho các đối tượng khác	22.357.028.162	22.357.028.162	1.348.617.501	1.348.617.501
d) Phải trả người bán là các bên liên quan (chi tiết)	413.618.218	413.618.218	540.509.101	540.509.101
- Công ty TNHH MTV Thép Miền Nam - VNSTEEL	227.936.018	227.936.018	540.509.101	540.509.101
- Công ty Cổ phần Mạ Kẽm Công nghiệp VINGAL - VNSTEEL	49.797.000	49.797.000		
- Công ty Cổ phần Cơ Khí Luyện Kim	123.640.000	123.640.000		
- Công ty Cổ Phần Lưới Thép Bình Tây	12.245.200	12.245.200		

17. Thuế và các khoản phải nộp nhà nước	Đầu năm	Số phải nộp trong năm	Số đã thực nộp trong năm	Cuối kỳ
a) Phải nộp				
- Thuế GTGT	6.615.391.709	8.179.033.326	14.794.425.035	-
- Thuế TNDN	266.590.871	1.332.913.183	266.590.871	1.332.913.183
- Thuế thu nhập cá nhân		1.679.769.869	1.679.769.869	-
- Thuế môn bài		3.000.000	3.000.000	-
- Các loại Thuế khác, phí lệ phí		35.844.090	35.844.090	-
Cộng	6.881.982.580	11.230.560.468	16.779.629.865	1.332.913.183

18. Chi phí phải trả	Cuối kỳ	Đầu năm
a) Ngắn hạn:	7.264.122.398	4.560.715.534
- Chi phí lãi vay	508.195.282	135.571.829
- Trích trước chi phí điện	169.541.731	4.086.192.231
- Chi nhánh Công ty TNHH Hãng Kiểm Toán AASC		75.000.000
- Chi phí khám sức khỏe định kỳ cho CB CNV Công ty	1.177.893.000	
- Chi phí có tính chất phúc lợi cho CB CNV Công ty	2.909.300.000	
- Chi Phí trang bị đồng phục cho CBCNV Công ty	1.155.600.000	
- Doanh nghiệp tư nhân Ái Quốc	276.378.550	
- Chiết khấu sản lượng tiêu thụ (ChipMong Group LTD)		34.388.274
- Chiết khấu sản lượng tiêu thụ (Thép Miền Nam)	243.647.835	
- Chi phí phải trả khác	823.566.000	229.563.200
Cộng	7.264.122.398	4.560.715.534

19. Phải trả khác	Cuối kỳ	Đầu năm
a) Ngắn hạn:	1.615.995.981	1.978.943.343
- Kinh phí công đoàn (3382)	63.364.240	66.033.931
- CB CNV Công ty Ủng hộ XH	164.252.891	42.925.891
- Phải trả tiền ăn trưa, bồi dưỡng độc hại	119.295.000	130.053.000
- Nhận ký quỹ, ký cược ngắn hạn (TK: 34411)	81.600.000	66.600.000
- Cổ tức, lợi nhuận phải trả	836.514.426	934.690.526
- Lãi trái phiếu (Công ty chi hộ)	153.968.128	164.160.826
- Tạm thu thuế thu nhập cá nhân của CB CNV Công ty		472.338.169
- Các khoản phải trả, phải nộp khác (3388 - 1388)	197.001.296	102.141.000
Cộng	1.615.995.981	1.978.943.343

23. Dự phòng phải trả	Cuối kỳ	Đầu năm
a) Ngắn hạn:		
- Dự phòng phải trả (Trích trước chi phí sửa chữa lớn trong kỳ)	6.681.000.000	
- Dự phòng phải trả (Tríc lập Trợ cấp thôi việc)	4.790.910.000	
Cộng	11.471.910.000	

25. Vốn chủ sở hữu

a) Bảng đối chiếu biến động của vốn chủ sở hữu

Khoản mục	Các khoản mục thuộc vốn chủ sở hữu					
	Vốn góp của chủ sở hữu	Thặng dư vốn cổ phần	Chênh lệch tỷ giá	Quỹ đầu tư phát triển	Lợi nhuận sau thuế chưa phân phối	Cộng
A	1	2	3	4	5	6
Số dư đầu kỳ trước	151.873.220.000	20.441.721.380		14.999.169.000	53.166.443.182	240.480.553.562
- Lãi trong kỳ trước					(5.899.703.821)	(5.899.703.821)
- Trích lập quỹ khen thưởng, phúc lợi					(3.638.365.000)	(3.638.365.000)
- Chia cổ tức (Năm 2021)					(45.561.966.000)	(45.561.966.000)
- Khen thưởng HĐQT, BKS, BDH Công ty					(477.300.000)	(477.300.000)
Số dư cuối kỳ trước	151.873.220.000	20.441.721.380		14.999.169.000	(2.410.891.639)	184.903.218.741
Số dư đầu kỳ này	151.873.220.000	20.441.721.380		14.999.169.000	(2.410.891.639)	184.903.218.741
- Lãi trong năm nay					5.331.652.730	5.331.652.730
- Trích lập quỹ khen thưởng, phúc lợi						-
- Chia cổ tức (Năm 2021)						-
- Khen thưởng HĐQT, BKS, BDH Công ty						-
Số dư cuối năm nay	151.873.220.000	20.441.721.380		14.999.169.000	2.920.761.091	190.234.871.471

b) Chi tiết vốn góp của chủ sở hữu	Cuối kỳ	Đầu năm
- Vốn góp của Tổng Công ty Thép Việt Nam - CTCP	98.718.750.000	98.718.750.000
- Vốn góp của Công ty Cổ phần Thép Đà Nẵng	10.846.290.000	10.846.290.000
- Vốn góp của America LLC	10.850.000.000	
- Vốn góp của các đối tượng khác	31.458.180.000	42.308.180.000
Cộng	151.873.220.000	151.873.220.000
c) Các giao dịch về vốn với các chủ sở hữu và phân phối cổ tức, chia lợi nhuận	Năm nay	Năm trước
- Vốn đầu tư của chủ sở hữu	151.873.220.000	151.873.220.000
+ Vốn góp đầu năm	151.873.220.000	151.873.220.000
- Cổ tức, lợi nhuận đã chia 30% Vốn điều lệ (Lợi nhuận năm 2021)		45.561.966.000
- Cổ tức, lợi nhuận đã chia Vốn điều lệ (Lợi nhuận năm 2022)		
d) Cổ phiếu	Cuối kỳ	Đầu năm
- Số lượng cổ phiếu đã bán ra công chúng	15.187.322	15.187.322
+ Cổ phiếu phổ thông	15.187.322	15.187.322
<i>* Mệnh giá cổ phiếu đang lưu hành: 10.000 VNĐ</i>		
đ) Cổ tức:	Năm nay	Năm trước
- Cổ tức đã công bố sau ngày kết thúc kỳ kế toán năm:		
+ Cổ tức đã công bố trên cổ phiếu phổ thông:	-	45.561.966.000
e) Các quỹ của doanh nghiệp:	14.999.169.000	14.999.169.000
- Quỹ đầu tư phát triển;	14.999.169.000	14.999.169.000

29. Các khoản mục ngoài bảng Cân đối kế toán	Cuối kỳ	Đầu năm
c) Ngoại tệ các loại	65.887,71	65.898,07
- USD	65.887,71	65.898,07

VII- THÔNG TIN BỔ SUNG CHO CÁC KHOẢN MỤC TRÌNH BÀY TRONG BÁO CÁO KẾT QUẢ HOẠT ĐỘNG KINH DOANH

(Đơn vị tính: Việt Nam đồng)

1. Tổng doanh thu bán hàng và cung cấp dịch vụ	Quý 01 Năm 2023	Quý 01 Năm 2022
a) Doanh thu		
- Doanh thu bán Thành phẩm	503.805.788.453	852.229.623.196
- Doanh thu bán vật tư, phế liệu và hoạt động khác	3.082.522.086	2.797.485.484
Cộng	506.888.310.539	855.027.108.680
b) Doanh thu đối với các bên liên quan (chi tiết từng đối tượng)	444.057.357.209	688.468.491.306
- Công ty Cổ phần Thép Nhà Bè - VNSTEEL	22.656.426.000	48.222.090.000
- Công ty Cổ phần Kim khí TP.HCM - VNSTEEL	4.321.762.915	13.988.493.421
- Công ty Cổ phần Thép Thủ Đức - VNSTEEL	22.172.040	
- Công ty Cổ phần Kim khí Miền trung	31.171.117.640	
- Công ty TNHH MTV Thép Miền Nam - VNSTEEL	311.416.659.874	626.232.907.885
- Công ty TNHH Thép VINAKYOEI	74.346.622.500	
- Công ty Cổ phần Cơ Khí Luyện Kim	122.596.240	25.000.000

2. Các khoản giảm trừ doanh thu	Quý 01 Năm 2023	Quý 01 Năm 2022
- Chiết khấu thương mại	611.398.249	2.169.039.864
Cộng	611.398.249	2.169.039.864

3. Giá vốn hàng bán	Quý 01 Năm 2023	Quý 01 Năm 2022
- Giá vốn của thành phẩm đã bán	476.325.850.846	823.228.455.250
- Giá vốn của vật tư, phế liệu và hoạt động khác	2.279.708.633	2.174.233.899
Cộng	478.605.559.479	825.402.689.149

4. Doanh thu hoạt động tài chính	Quý 01 Năm 2023	Quý 01 Năm 2022
- Lãi tiền gửi, tiền cho vay	8.548.121	8.903.751
- Lãi chênh lệch tỷ giá phát sinh trong Quý		314.238.821
- Lãi bán hàng trả chậm	65.683.948	31.360.328
Cộng	74.232.069	354.502.900

5. Chi phí tài chính	Quý 01 Năm 2023	Quý 01 Năm 2022
- Lãi tiền vay	2.243.041.523	2.640.944.148
- Lỗ chênh lệch tỷ giá phát sinh trong Quý		100.366.623
- Lỗ chênh lệch tỷ giá đánh giá cuối Quý	69.731.248	9.917.289
- Các khoản ghi giảm chi phí tài chính		8.710.871
Cộng	2.312.772.771	2.759.938.931

6. Thu nhập khác	Quý 01 Năm 2023	Quý 01 Năm 2022
- Thanh lý tài sản cố định	131.040.000	
Cộng	131.040.000	

7. Chi phí khác	Quý 01 Năm 2023	Quý 01 Năm 2022
- Thanh lý tài sản cố định (Giá trị còn lại)	40.833.333	
Cộng	40.833.333	

8. Chi phí bán hàng và chi phí quản lý doanh nghiệp	Quý 01 Năm 2023	Quý 01 Năm 2022
a) Các khoản chi phí quản lý doanh nghiệp phát sinh trong kỳ:		
- Chi phí nhân viên quản lý	2.610.867.220	2.121.477.991
- Chi phí vật liệu, đồ dùng văn phòng	480.797.376	535.765.481
- Chi phí khấu hao TSCĐ quản lý	104.561.133	171.172.956
- Chi phí thuế phí, lệ phí	3.000.000	3.000.000
- Chi phí dự phòng	4.790.910.000	-
- Chi phí dịch vụ mua ngoài	4.165.171.719	2.070.502.140
- Chi phí bằng tiền khác	2.623.016.420	2.792.816.181
Cộng	14.778.323.868	7.694.734.749
b) Các khoản chi phí bán hàng phát sinh trong kỳ:		
- Chi phí vật liệu, bao bì	145.579.730	270.648.488
- Chi phí dịch vụ mua ngoài	2.866.873.922	3.761.517.732
- Chi phí bằng tiền khác	1.067.675.343	2.195.069.236
Cộng	4.080.128.995	6.227.235.456
Tổng cộng chi phí quản lý & chi phí bán hàng	18.858.452.863	13.921.970.205

9. Chi phí sản xuất, kinh doanh theo yếu tố:	Quý 01 Năm 2023	Quý 01 Năm 2022
- Chi phí nguyên liệu, vật liệu	402.603.903.826	717.290.967.224
- Chi phí nhân công	25.884.554.446	34.926.576.542
- Chi phí khấu hao tài sản cố định	3.758.275.935	3.913.223.101
- Chi phí dịch vụ mua ngoài	62.419.086.353	75.334.984.880
- Chi phí bằng tiền khác	8.571.820.580	8.741.759.962
Cộng	503.237.641.140	840.207.511.709

10. Chi phí thuế thu nhập doanh nghiệp hiện hành	Quý 01 Năm 2023	Quý 01 Năm 2022
- Chi phí thuế TNDN tính trên thu nhập chịu thuế năm hiện hành	1.332.913.183	2.225.594.686
Tổng chi phí thuế thu nhập doanh nghiệp hiện hành	1.332.913.183	2.225.594.686

VIII- THÔNG TIN BỔ SUNG CHO CÁC KHOẢN MỤC TRÌNH BÀY TRONG BÁO CÁO LƯU CHUYỂN TIỀN TỆ


3. Số tiền đi vay thực thu trong kỳ:	Quý 01 Năm 2023	Quý 01 Năm 2022
- Tiền thu từ đi vay theo kế ước thông thường	290.474.993.270	327.303.218.902
Cộng	290.474.993.270	327.303.218.902

4. Số tiền đã thực trả gốc vay trong kỳ:	Quý 01 Năm 2023	Quý 01 Năm 2022
- Tiền trả nợ gốc vay theo kế ước thông thường	317.886.331.348	359.261.328.472
Cộng	317.886.331.348	359.261.328.472

IX- NHỮNG THÔNG TIN KHÁC

1. Những khoản nợ tiềm tàng, khoản cam kết và những thông tin tài chính khác:
2. Những sự kiện phát sinh sau ngày kết thúc kỳ kế toán năm:
3. Thông tin về các bên liên quan (ngoài các thông tin đã được thuyết minh ở các phần trên):
4. Trình bày tài sản, doanh thu, kết quả kinh doanh theo bộ phận (theo lĩnh vực kinh doanh hoặc khu vực địa lý) theo quy định của Chuẩn mực kế toán số 28 "Báo cáo bộ phận":
5. Thông tin so sánh (những thay đổi về thông tin trong báo cáo tài chính của các niên độ kế toán trước):
6. Thông tin về hoạt động liên tục:
7. Những thông tin khác:

NGƯỜI LẬP BIỂU



Đặng Công An

KẾ TOÁN TRƯỞNG



Nguyễn Thanh Hùng

Biên Hòa, ngày 06 tháng 04 năm 2023

TỔNG GIÁM ĐỐC



Huỳnh Công Du

